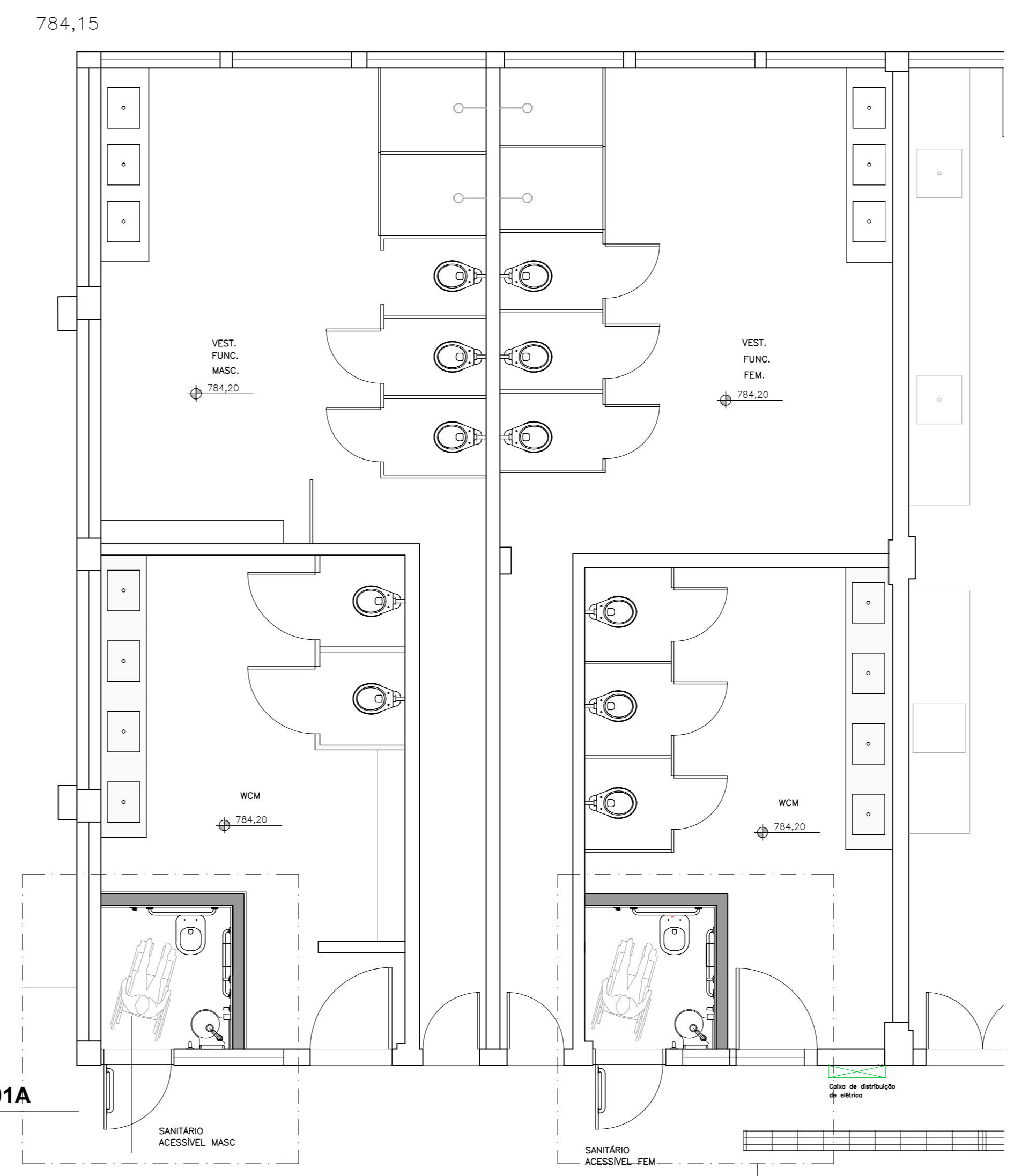


BLOCO A - SANITÁRIOS - PLANTA EXISTENTE
PAVIMENTO TÉRREO 1:50



BLOCO A - SANITÁRIOS - PLANTA PROPOSTA
PAVIMENTO TÉRREO 1:50

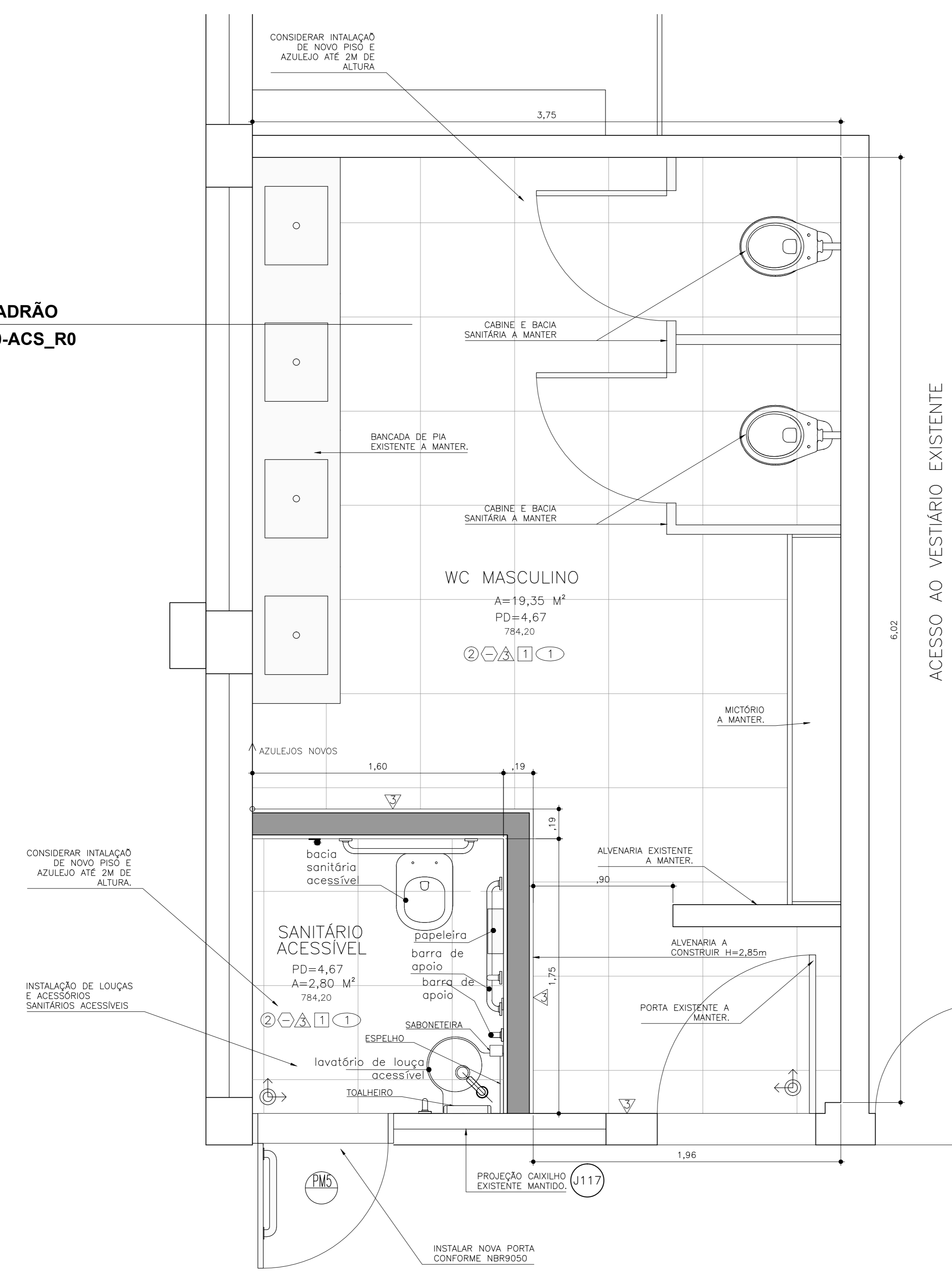
TABELA DE ACABAMENTOS	
PISO	
Código	Especificação
1	PISO EM ALTA RESIST. 12 MM
2	PORCELANATO ESMALTADO 45x45cm
3	PISO CIMENTADO DESEMPENADO
4	PISO CONCRETO ARMADO COM TELA, COM PINTURA, P/QUADRA
5	PISO CONCRETO ARMADO
6	PISO DE SÓLIDO EM TÁBUA DE MADEIRA APARELHADA
RODAPE	
Código	Especificação
1	RODAPE PORCELANATO ESMALTADO 7CM
2	RODAPE DE CIMENTADO 15 CM
3	RODAPE DE MADEIRA 7X1,5 CM
TETETO	
Código	Especificação
1	LAJE COM PINTURA LÁTEX ACRÍLICO BRANCO FOSCO
PAREDE	
Código	Especificação
1	PINTURA LÁTEX ACRÍLICO FOSCO, COR MARFIM
2	PINTURA LÁTEX ACRÍLICO FOSCO, COR VERMELHO
3	AZULEJOS BRANCOS, ESMALTADO, BRILHANTES, 35x45cm ATÉ 2,00m. ACIMA PINTURA LÁTEX ACRÍLICO BRANCO FOSCO
SOLEIRA	
Código	Especificação
1	GRANITO CINZA ANDORINHA

JANELAS			
ALTURA	LARGURA	PROFUNDIDADE	MATERIAL
1,17	1,50	1,00	2,88
1,19	1,50	1,00	3,48

PORTAS			
LARGURA	ALTURA	MATERIAL	PROFUNDIDADE
0,90	2,10	MADERA	1,20
0,80	2,10	MADERA	1,20
1,20	2,10	MADERA	1,20

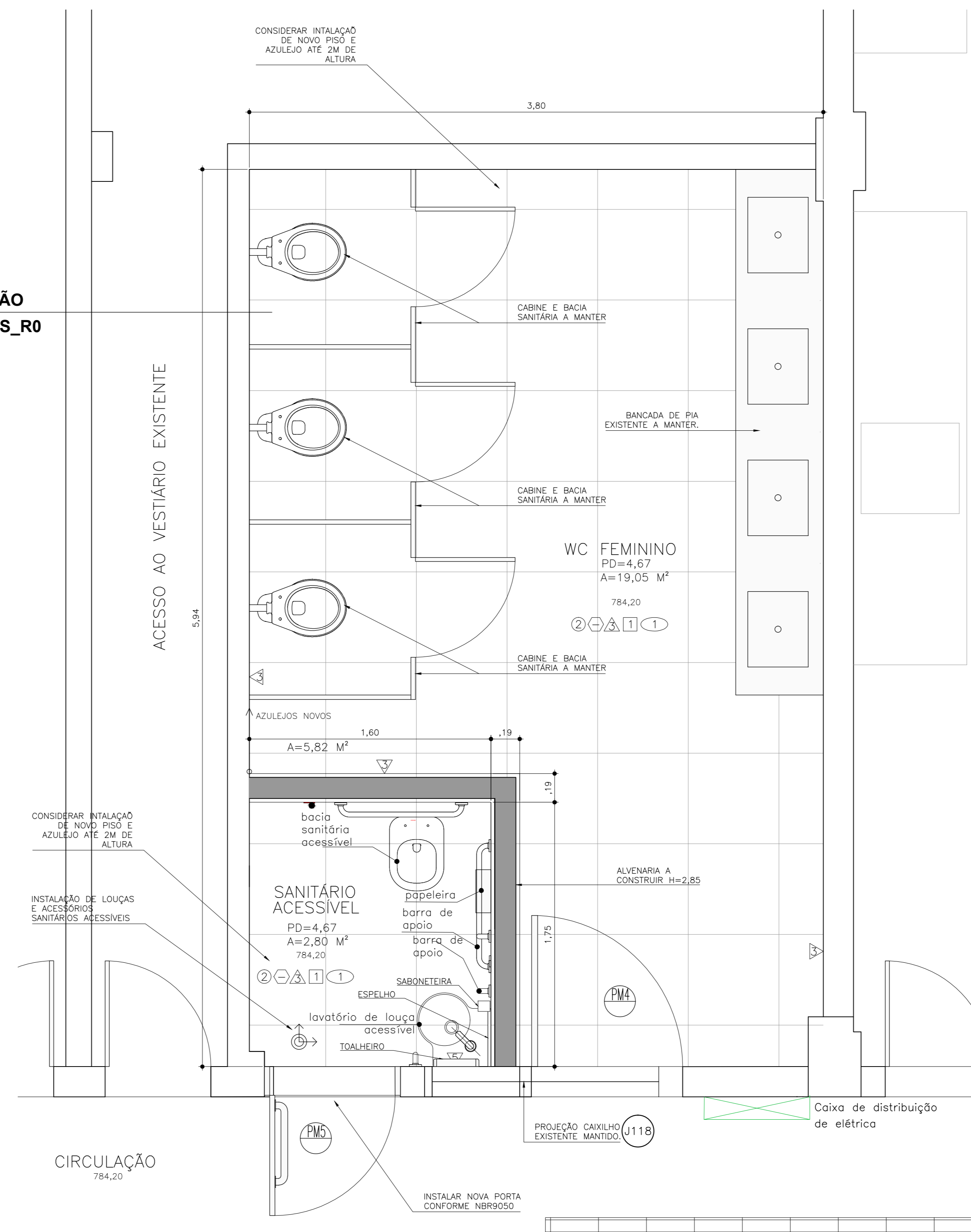
LEGENDA	
	MANTER
	CONSTRUIR
	DEMOLIR

VER DETALHE PADRÃO
250-2018-008_020-ACS_R0



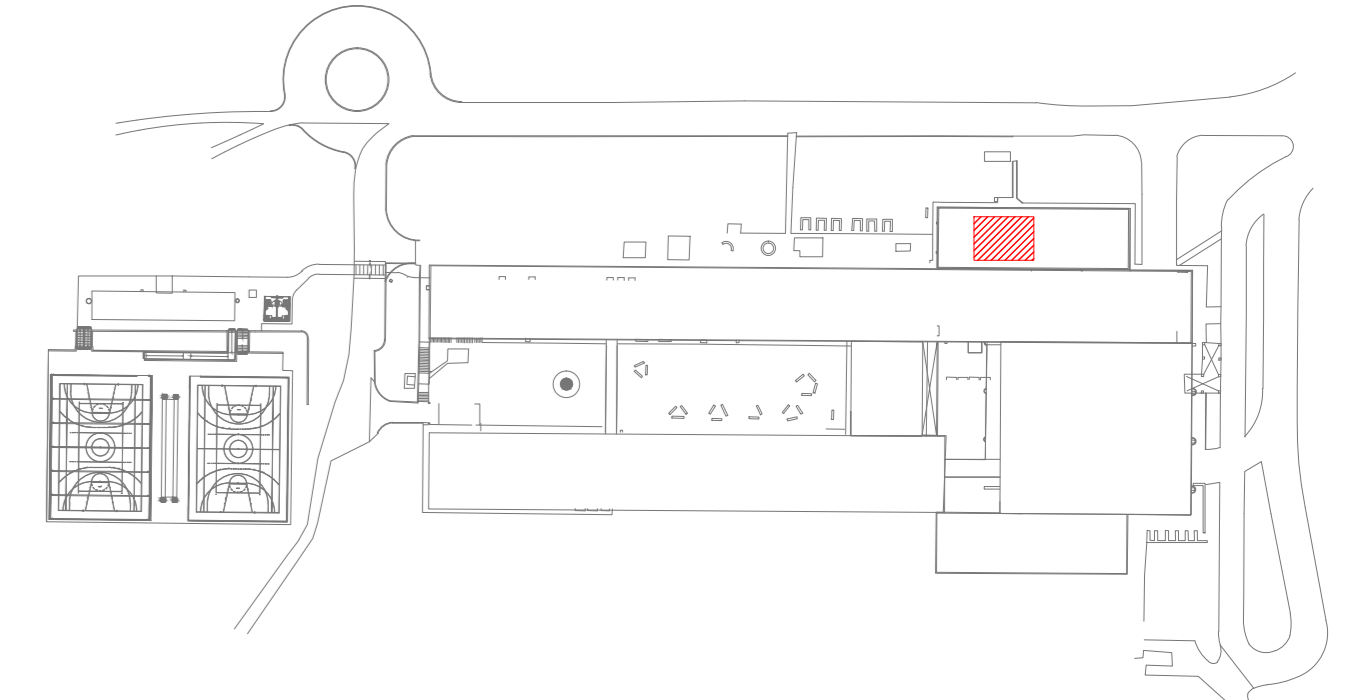
AMPLIAÇÃO 001A- SANITÁRIO ACESSÍVEL 1A
PAVIMENTO TÉRREO 1:20

VER DETALHE PADRÃO
250-2018-008_020-ACS_R0



AMPLIAÇÃO 001B- SANITÁRIO ACESSÍVEL 1B
PAVIMENTO TÉRREO 1:20

PLANTA DE SITUAÇÃO SEM ESCALA



PROJETO	PROJETO	PROJETO
ARQUITETURA	INDICADA	ARQ-001/028

UIE
Unidade de Infraestrutura

CPS
Centros Públicos de São Paulo

GOVERNO DO ESTADO DE SÃO PAULO

PROJETO: **CAMPUS CEETEPS EM JUNDIAÍ** / 008-ETEC VASCO ANTONIO VENCHIARUT

LOCAL: AVENIDA ENG. TASSO PINHEIRO, 700 TERRA NOVA - JUNDIAÍ/SP

PROJETO BÁSICO

BLOCO A - SANITÁRIOS ACESSÍVEIS 1A E 1B - PLANTA EXISTENTE, PROPOSTA, AMPLIAÇÕES 1A E 1B

PAVIMENTO TÉRREO

REFORMA

PROJETO	PROJETO	PROJETO
UIE	UIE	UIE
PROJETO	PROJETO	PROJETO
CONFERRIR MEDIDAS NO LOCAL	JAN/2018	RS